

# 米国中小型株オープン(3ヵ月決算型)の投資環境

米国中小型株オープン(3ヵ月決算型)  
追加型投信/海外/株式

2017年9月15日

米国中小型株オープン(3ヵ月決算型)では、主として、米国の中小型株式の中から定量分析、定性判断を基に収益成長・株価の上昇が期待される銘柄に投資しています。

本レポートにおきましては、当面の米国中小型株の投資環境についてお伝えいたします。

## ハリケーン被害による復興需要に注目

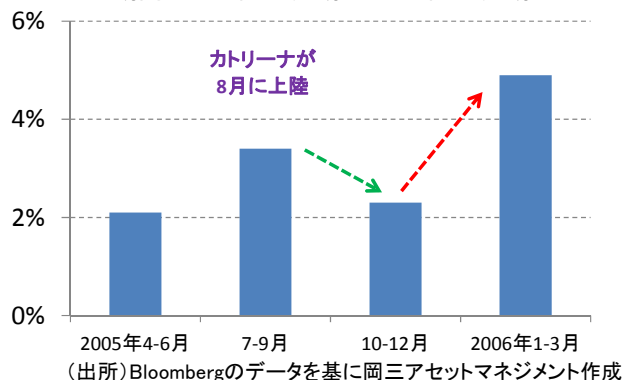
8月下旬にハリケーン「ハービー」が米国のエネルギー生産の中心地であるテキサス州を直撃したことに続き、ハリケーン「イルマ」が9月にフロリダ州に上陸し、南東部の主要都市マイアミなどに大きな経済的損失をもたらしました。ハリケーンによる米国経済への一時的な悪影響は避けられないものの、一方で被害を受けた建物の再建や自動車の買い替えなどの需要は今後徐々に顕在化し、経済活動の活発化につながると考えます。2005年に約1600億ドルの経済損失をもたらしたハリケーン「カトリーナ」を例にとると、被災直後の10-12月期のGDP成長率は一時的に減速しましたが、翌年1-3月期には加速しました[図表1]。今後、復興需要の顕在化に伴い、関連企業の業績拡大に注目したいと考えます。

## 新種がん治療薬で期待が高まるバイオ医薬品株

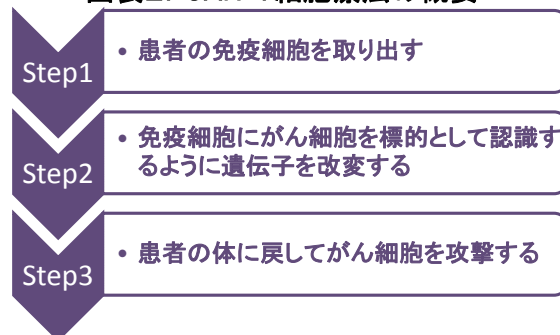
大手バイオ医薬品メーカーのギリアド・サイエンシズは8月28日、キメラ抗原受容体T細胞療法(CAR-T細胞療法)の開発を行うカイト・ファーマを約119億ドルで買収すると発表しました。CAR-T細胞療法は、新たながん免疫療法として注目されており、従来の治療法より高い効果が期待されています。カイト・ファーマの同療法の開発ノウハウや、米国での期待が高いパイプライン「Axi-Ce1」などが評価され、同社の買収につながったと思われます。

また、米食品医薬品局(FDA)が8月30日、CAR-T細胞療法を用いた新種がん治療薬「キムリア」を世界で初めて承認したことも、バイオ医薬品株の再評価につながる契機になると考えます。バイオ医薬品への注目度が高まる中、がん分野に限らず、高い技術力や有望なパイプラインを持つ中小型バイオ医薬品株を評価する動きが株式市場で広がると考えます。

図表1. 米国の実質GDP成長率(前期比、年率)  
(期間:2005年4-6月期~2006年1-3月期)



図表2. CAR-T細胞療法の概要



(出所) 各種報道資料より岡三アセットマネジメント作成

図表3. S&P500 医薬品・バイオテクノロジー・ライフサイエンス株指数の推移



### ＜本資料に関してご留意いただきたい事項＞

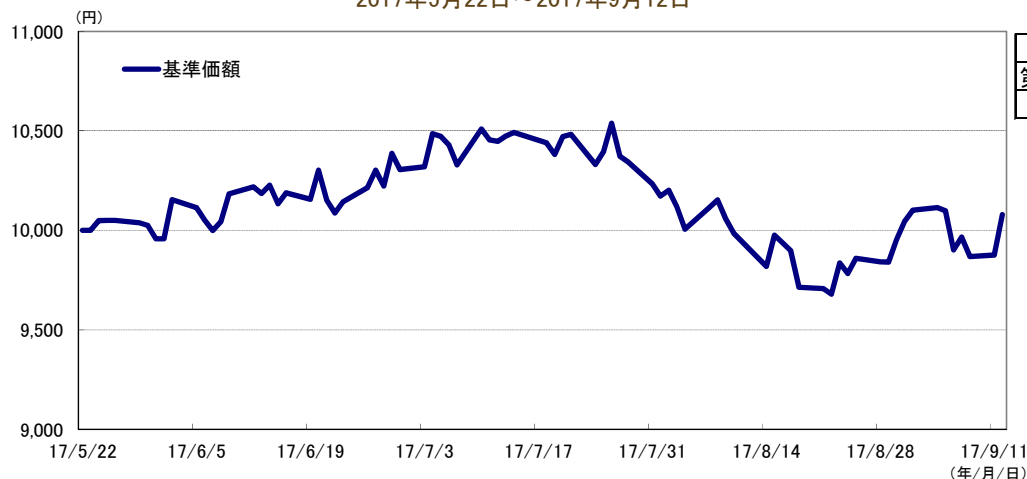
■本資料は、「米国中小型株オープン(3ヵ月決算型)」に関する情報提供を目的として岡三アセットマネジメント株式会社が作成したものであり、ファンドの投資勧誘を目的として作成したものではありません。■本資料に掲載されている市況見通し等は、本資料作成時点での当社の見解であり、将来予告なしに変更される場合があります。また、将来の運用成果を保証するものではありません。■本資料は、当社が信頼できると判断した情報を基に作成しておりますが、その正確性・完全性を保証するものではありません。■投資信託の取得の申込みに当たっては、投資信託説明書(交付目論見書)をお渡ししますので必ず内容をご確認のうえ、投資判断はおお客様ご自身で行っていただきますようお願いいたします。

**米国中小型株オープン(3か月決算型)  
追加型投信/海外/株式**
**【運用状況】**

当ファンドは、緩やかな景気拡大を背景に企業業績の改善基調が見込まれる中、米国の中小型株を評価する動きが継続すると判断し、資金の追加に合わせて米国成長株ファンドF（適格機関投資家専用）を順次組入れました。2017年9月12日現在の基準価額は10,079円となっています。

**設定来の基準価額の推移**

2017年5月22日～2017年9月12日



決算期	分配金(円)
第1期(2017年8月17日)	0
設定来累計	0

※基準価額は1万円当たり、信託報酬控除後です。運用状況等によっては分配金額が変わる場合、或いは分配金が支払われない場合があります。当ファンドの実質的な信託報酬は、投資対象ファンドの信託報酬を間接的にご負担いただくこととなりますので、作成基準日現在、純資産総額に年1.863%(税抜1.725%)程度の率を乗じて得た額となります。

※グラフは過去の実績であり、将来の成果を示唆または保証するものではありません。

**米国成長株ファンドF（適格機関投資家専用）の状況（2017年8月31日現在）**

組入上位10セクター

順位	セクター	比率	組入銘柄数
1	銀行	11.3%	323
2	ソフトウェア・サービス	10.8%	
3	医薬品・バイオテクノロジー・ライフサイエンス	9.1%	
4	資本財	8.9%	
5	ヘルスケア機器・サービス	8.7%	
6	テクノロジー・ハードウェアおよび機器	5.7%	
7	商業・専門サービス	4.9%	
8	公益事業	4.3%	
9	素材	4.1%	
10	消費者サービス	3.9%	

※比率は、「米国成長株ファンドF(適格機関投資家専用)」のマザーファンドの純資産総額に対する組入比率です。

小数点第2位を四捨五入しております。

※JPモルガン・アセット・マネジメント株式会社のデータを基に岡三アセットマネジメントが作成しております。

(作成：グローバル・エクイティ運用部)

**<本資料に関してご留意いただきたい事項>**

■本資料は、「米国中小型株オープン(3か月決算型)」に関する情報提供を目的として岡三アセットマネジメント株式会社が作成したものであり、ファンドの投資勧誘を目的として作成したものではありません。■本資料に掲載されている市況見通し等は、本資料作成時点での当社の見解であり、将来予告なしに変更される場合があります。また、将来の運用成果を保証するものではありません。■本資料は、当社が信頼できると判断した情報を基に作成しておりますが、その正確性・完全性を保証するものではありません。■投資信託の取得の申込みに当たっては、投資信託説明書(交付目論見書)をお渡ししますので必ず内容をご確認のうえ、投資判断はおお客様ご自身で行っていただきますようお願いいたします。



米国中小型株オープン(3ヵ月決算型)  
追加型投信／海外／株式

米国中小型株オープン(3ヵ月決算型)に関する留意事項

【岡三アセットマネジメントについて】

商号：岡三アセットマネジメント株式会社

岡三アセットマネジメント株式会社は、金融商品取引業者として投資運用業、投資助言・代理業および第二種金融商品取引業を営んでいます。登録番号は、関東財務局長（金商）第370号で、一般社団法人投資信託協会および一般社団法人日本投資顧問業協会に加入しています。

【投資リスク】

- 投資者の皆様は投資元本は保証されているものではなく、基準価額の下落により、損失を被り、投資元本を割り込むことがあります。投資信託は預貯金と異なります。投資信託財産に生じた利益および損失は、すべて投資者の皆様へ帰属します。ファンドは、米国の株式等値動きのある有価証券等に投資しますので、組入れた有価証券等の価格の下落等の影響により、基準価額が下落し、損失を被ることがあります。また、外貨建資産に投資しますので、為替相場の変動により損失を被ることがあります。
  - ファンドの主な基準価額の変動要因としては、「株価変動リスク」、「為替変動リスク」、「流動性リスク」、「信用リスク」があります。その他の変動要因としては「カントリーリスク」、「金利変動リスク」があります。
- ※基準価額の変動要因は上記のリスクに限定されるものではありません。

【その他の留意点】

- ファンドのお取引に関しては、金融商品取引法第37条の6の規定（いわゆるクーリングオフ）の適用はありません。
- 投資信託は預金商品や保険商品ではなく、預金保険、保険契約者保護機構の保護の対象ではありません。また、登録金融機関が取扱う投資信託は、投資者保護基金の対象とはなりません。
- 分配金は、預貯金の利息とは異なり、ファンドの純資産から支払われますので、分配金が支払われると、その金額相当分、基準価額は下がります。分配金は、計算期間中に発生した収益を超えて支払われる場合があるため、分配金の水準は、必ずしも計算期間におけるファンドの収益率を示すものではありません。また、投資者の購入価額によっては、分配金の一部または全部が、実質的には元本の一部払戻しに相当する場合があります。ファンド購入後の運用状況により、分配金額より基準価額の値上がりがあった場合も同様です。
- 投資対象とする投資信託証券にかかる購入、換金申込の受付の中止および取消、取引所における取引の停止、外国為替取引の停止、決済機能の停止、その他やむを得ない事情があるときは、購入・換金申込みの受付を中止することや、すでに受付けた購入・換金申込みの受付を取消することがあります。
- 詳しくは、「投資信託説明書（交付目論見書）」の「投資リスク」をご参照ください。

【お客様にご負担いただく費用】

<お客様が直接的に負担する費用>

- 購入時
  - 購入時手数料：購入価額×購入口数×上限3.24%（税抜3.0%）  
詳しくは販売会社にご確認ください。
- 換金時
  - 換金手数料：ありません。
  - 信託財産留保額：換金申込受付日の翌営業日の基準価額×0.20%

<お客様が信託財産で間接的に負担する費用>

- 保有期間中
  - 運用管理費用（信託報酬）  
：純資産総額×年率1.1178%（税抜1.035%）
  - 運用管理費用（信託報酬）の実質的な負担  
：純資産総額×年率1.863%（税抜1.725%）程度  
※実質的な負担とは、ファンドが投資対象とする投資信託証券の信託報酬を含めた報酬です。なお、実質的な運用管理費用（信託報酬）は目安であり、投資信託証券の実際の組入比率により変動します。
- その他費用・手数料
  - 監査費用：純資産総額×年率 0.01296%（税抜0.012%）
- 有価証券等の売買に係る売買委託手数料、投資信託財産に関する租税、信託事務の処理に要する諸費用、受託会社の立替えた立替金の利息、借入金の利息等を投資信託財産でご負担いただけます。また、投資対象とする投資信託証券に係る前記の費用等、海外における資産の保管等に要する費用を間接的にご負担いただけます。（監査費用を除くその他費用・手数料は、運用状況等により変動するため、事前に料率・上限額等を示すことはできません。）
- お客様にご負担いただく費用につきましては、運用状況等により変動する費用があることから、事前に合計金額もしくはその上限額またはこれらの計算方法を示すことはできません。
- 詳しくは、「投資信託説明書（交付目論見書）」の「手続・手数料等」をご参照ください。

**販売会社**

(受益権の募集の取扱い、投資信託説明書(交付目論見書)、投資信託説明書(請求目論見書)及び運用報告書の交付の取扱い、解約請求の受付、買取請求の受付・実行、収益分配金、償還金及び解約金の支払事務等を行います。なお、販売会社には取次証券会社が含まれております。)

商号	登録番号	加入協会			
		日本証券業協会	一般社団法人 日本投資 顧問業協会	一般社団法人 金融先物 取引業協会	一般社団法人 第二種金融 商品取引業 協会
<b>(金融商品取引業者)</b>					
岡三証券株式会社	関東財務局長(金商)第53号	○	○		○
株式会社SBI証券	関東財務局長(金商)第44号	○		○	○
三縁証券株式会社	東海財務局長(金商)第22号	○			
楽天証券株式会社	関東財務局長(金商)第195号	○	○	○	○
愛媛証券株式会社	四国財務局長(金商)第2号	○			
三晃証券株式会社	関東財務局長(金商)第72号	○			

**<本資料に関するお問合わせ先>**
**カスタマーサービス部 フリーダイヤル 0120-048-214 (9:00~17:00 土・日・祝祭日・当社休業日を除く)**